
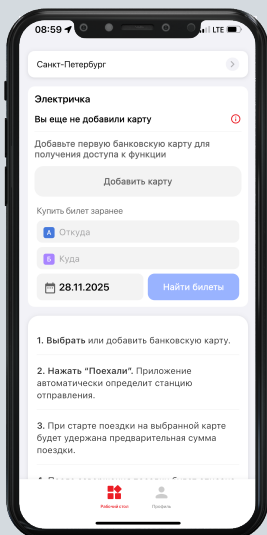
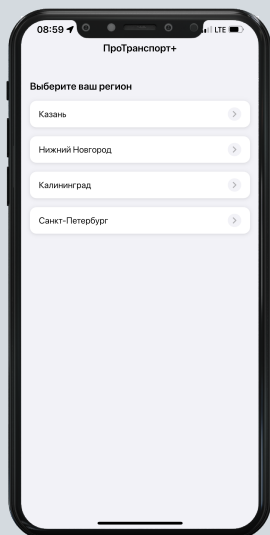


Для покупки билета через мобильное приложение «ПроТранспорт+» с возможностью оплаты по геолокации:


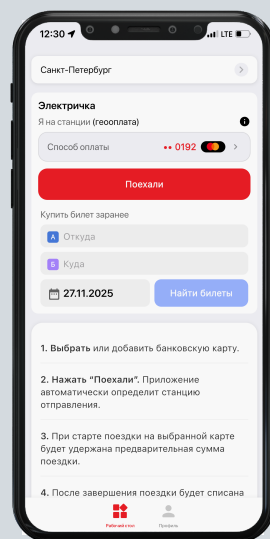


1. Загрузить и установить на мобильном устройстве мобильное приложение «ПроТранспорт+».

2. Введите Ваш номер телефона и подтвердите его по смс. Разрешите приложению использовать Bluetooth.

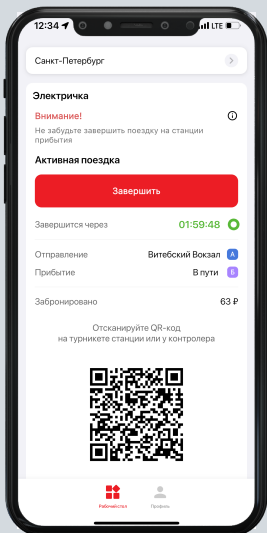


3. Выберите регион. Привяжите банковскую карту.



4. Нажмите кнопку «Поехали». Станция отправления определится автоматически. После этого подтвердите станцию, нажав кнопку «Начать поездку».

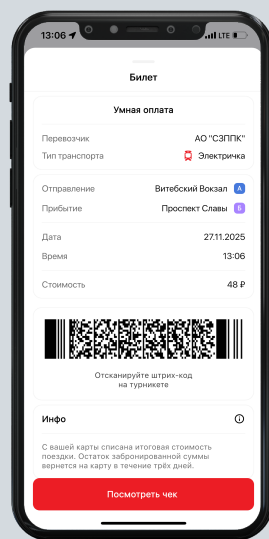
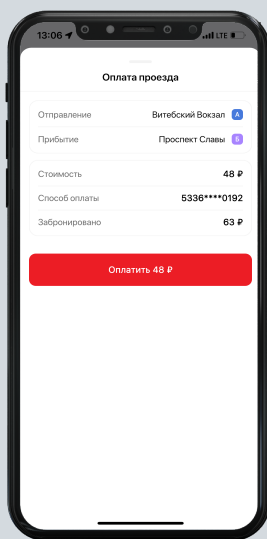
На привязанной к приложению банковской карте блокируется стоимость проезда, которая списывается после нажатия кнопки «Завершить поездку».



5. Отсканируйте QR-код на турникете, а также предъявите его контролеру-кассиру билетному разъездному при контроле оплаты проезда.

На станции назначения нажмите на кнопку «Завершить поездку»

Время действия электронного талона - 2 часа. По истечении данного времени, если не выполнено самостоятельное завершение поездки, автоматически будет выдан электронный билет, а с пассажира автоматически спишется забронированная сумма.



6. Завершите оплату, нажав кнопку «Оплатить ...». Для прохода через турникет сформируется билет со штрих-кодом.

Готово! Билет оформлен!

При контроле оплаты проезда предоставление документа, удостоверяющего личность, не требуется.

В случае предъявления пассажиром электронного талона с истекшим временем действия или при предъявлении пассажиром в поезде электронного билета с указанием «Умная оплата» пассажир считается безбилетным и должен оплатить проезд.

При возникновении вопросов Вы можете обратиться в службу технической поддержки. Контакты расположены в разделе «Информация» на вкладке «Профиль».